

**Инновационный проект**  
**«Создание программы**  
**формирования**  
**основ финансовой грамотности**  
**для детей старшего дошкольного**  
**возраста»**

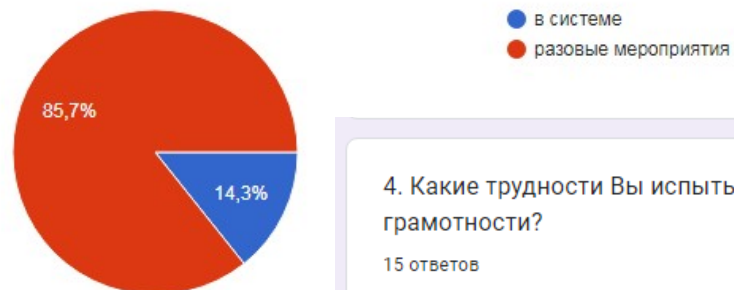


# Опрос ДОУ района о работе по формированию финансовой грамотности у дошкольников

2. Работа по формированию финансовой грамотности дошкольников в Вашем ДОУ ведется

 Копировать

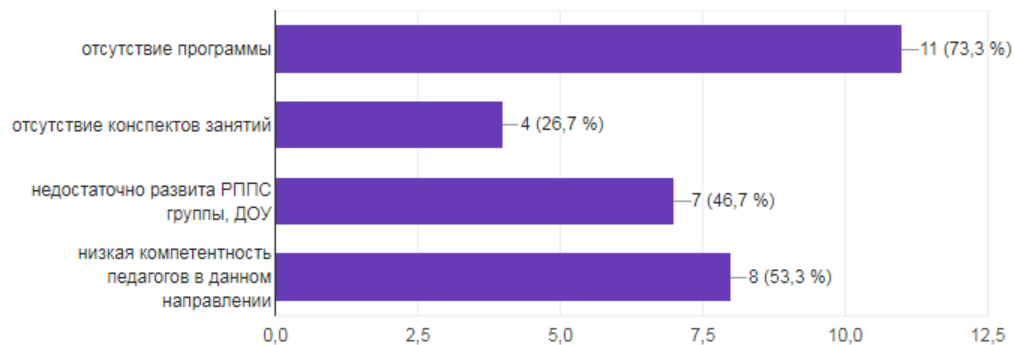
14 ответов



4. Какие трудности Вы испытываете при формировании финансовой грамотности?

 Копировать

15 ответов



## Срок реализации 2021- 2023 г

### Цель проекта:

создание условий для формирования основ финансовой грамотности у детей старшего дошкольного возраста.

### Задачи проекта:

- составить и апробировать программу по формированию основ финансовой грамотности старших дошкольников основе требований ФГОС ДО;
  - разработать учебно – методический комплект по формированию основ финансовой грамотности у детей старшего дошкольного возраста;
  - совершенствовать развивающую предметно-пространственную среду учреждений;
- повысить профессиональные компетенции педагогов по вопросам формирования финансовой грамотности дошкольников;
  - повысить педагогическую грамотность родителей (законных представителей) на основе взаимодействия с ДОО;
  - привлечь к реализации программы социальных партнеров;
- обобщить и распространить результаты инновационного опыта.



# Структура программы

Тематический план обучения :

Тема 1. Труд – основа жизни.

Тема 2. Что такое деньги, откуда они берутся и зачем они нужны?

Тема 3. Покупаем, продаем и обмениваем.

Тема 4. Тратим разумно, сберегаем и экономим.

Тема 5. Учимся занимать и отдавать долги.

Тема 6. Учимся планировать.

Тема 7. Богатство и бедность.



**Контрольная-только мониторинг 2 раза в год**

**Экспериментальная- мониторинг + апробация программы**

Колокольчик

Старшая группа 1-контрольная

Старшая группа 2-экспериментальная (2 педагога)

Подготовительная к школе группа 1-контрольная

Подготовительная к школе группа 2-экспериментальная (2 педагога)

Подготовительная к школе группа 3-экспериментальная (2 педагога)

Полянка

Старшая группа 1-контрольная

Старшая группа 2-экспериментальная (2 педагога)

Подготовительная к школе группа 1-контрольная

Подготовительная к школе группа 2-экспериментальная (2 педагога)

Колосок

Старшая группа 1-контрольная

Подготовительная к школе группа 1-контрольная

Подготовительная к школе группа 2-экспериментальная (2 педагога)


Солнышко

Разновозрастная группа 1-экспериментальная

по программе старшего возраста

# Диагностический инструментарий для старшей и подготовительной группы

Тема 2. Что такое деньги, откуда они берутся и зачем они нужны?  
Задание 1. Вопрос ребенку: «Откуда берутся деньги для покупки того, что человеку нужно?»




The illustrations include: a group of five people in various work clothes (a man in a suit, a woman in a uniform, and three children in overalls) standing together; a pink piggy bank with several coins scattered around its base; a black wallet with a red card and some coins; a wooden treasure chest overflowing with gold coins; a green ATM machine; and a tree where the branches and leaves are made of stacks of banknotes.

Задание 2. Выбери картинки, на которых изображены денежные купюры.




The illustrations include: a blue credit card with the 'МИР' logo; a 100 ruble banknote; a stack of several envelopes; a 5000 ruble banknote; a stack of 2000 ruble banknotes; a pile of various coins; and a chocolate bar with several coins scattered next to it.

Задание 2. Выбери картинки с изображением товаров, которые ты можешь купить на 10 рублей.  
У тебя есть 10 рублей, что ты купишь в магазине?



The items and their prices are: a gumball machine (12p), a set of colorful building blocks (18p), a green dinosaur toy (5p), a colorful beach ball (7p), a brown teddy bear (5p), a basketball (2p), a blue camera (15p), and a blue toy car (3p).

Тема 7. Богатство и бедность  
Задание 1. Выбери картинки с изображением того, что не купишь за деньги?



The illustrations include: an elderly woman sitting with a young child; a dark tent pitched in a field; two children running and playing in a grassy field; a collection of toys including a teddy bear, a toy car, and stacking rings; a group of people playing in a field; and a rack of various colorful clothes.

Задание 2. Вопрос ребенку: «Какого человека называют бережливым?»

**29 марта 2022**

**«Современные педагогические технологии:  
творческий подход к организации образовательной деятельности  
по формированию основ финансовой грамотности  
у детей дошкольного возраста»**

- **Обзор программ по ФГ для дошкольников**
- **Технология смыслового чтения**
- **Загадка дня**
- **Планирование работы в центрах**
- **3 вопросов**
- **Информационно-коммуникативные технологии**
- **Проектная технология**
- **Игровая технология**



# Загадка дня по финансовой грамотности



Сколько зимних  
товаров  
7 или 8?



7

8

Где дешевле покупать молоко?



В магазине



На ферме

# Кейс по теме 1 «Труд –основа жизни» старший возраст

Познавательная деятельность		
1	ООД «Название»	Цель
2	ООД «Название»	Цель
3	Чтение худ.литературы Автор «Название»	Цель
4	Загадка дня 1 Загадка дня 2 Загадка дня 3 Загадка дня 4	
Игровая деятельность		
1	Дидактическая игра «Название»	Цель
2	Дидактическая игра «Название»	Цель
3	Дидактическая игра «Название»	Цель
4	Сюжетно-ролевая игра «» «» 2 игры	Технологическая карта

# **Фестиваль-конкурс** **дидактических игр** **по формированию финансовой** **грамотности у детей старшего** **дошкольного возраста**

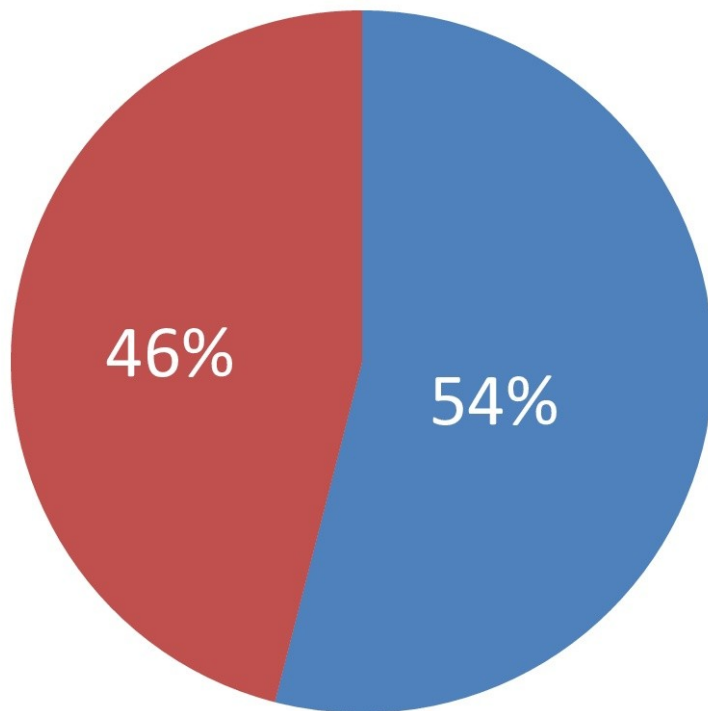
**8-30 ноября 2022**



# Номинации:

**«Авторская дидактическая игра»** - игры, разработанные и выполненные педагогами-авторами по собственному оригинальному замыслу

**«Модифицированная дидактическая игра»** - игры других авторов, переработанные с учетом выбранной темы, в которой предложены несколько вариантов игры.







# БАНК ДИДАКТИЧЕСКИХ ИГР

№	Игра	Материалы
1	Игра "Кошельки"	<a href="https://disk.yandex.ru/d/6vBeQuUCkZCiPg">https://disk.yandex.ru/d/6vBeQuUCkZCiPg</a>
2	Игра "Копилка"	<a href="https://disk.yandex.ru/d/VzICeev-oBTC3Q">https://disk.yandex.ru/d/VzICeev-oBTC3Q</a>
3	Игра «Лесная история»	<a href="https://disk.yandex.ru/d/jb5RTPYQJ7YclQ">https://disk.yandex.ru/d/jb5RTPYQJ7YclQ</a>
4	Игра "Пройди, не ошибись!"	<a href="https://disk.yandex.ru/d/CPZki9dMGqhVMg">https://disk.yandex.ru/d/CPZki9dMGqhVMg</a>
5	Игра домино "Монеты"	<a href="https://disk.yandex.ru/d/OqevdmzrMVSi6Q">https://disk.yandex.ru/d/OqevdmzrMVSi6Q</a>
6	Игра "Покупки"	
7	Игра "Моё увлечение"	


№	Игра	Материалы
8	Игра "Банкомат"	<a href="https://disk.yandex.ru/d/wphuJtfpckC_Eg">https://disk.yandex.ru/d/wphuJtfpckC_Eg</a>
9	Игра «Выгодные покупки»	<a href="https://disk.yandex.ru/d/erZH4-WnMzaAUw">https://disk.yandex.ru/d/erZH4-WnMzaAUw</a>
10	Игра «В мире взрослых»	<a href="https://disk.yandex.ru/d/GK8rym2aT1Rx6A">https://disk.yandex.ru/d/GK8rym2aT1Rx6A</a>
11	Игра «Магазин продуктов»	<a href="https://disk.yandex.ru/d/DhCOoFD7VvdJkw">https://disk.yandex.ru/d/DhCOoFD7VvdJkw</a>
12	Игра "Модный магазин"	<a href="https://disk.yandex.ru/d/OxBQQoPaUaKnMQ">https://disk.yandex.ru/d/OxBQQoPaUaKnMQ</a>
13	Игра "Банкомат"	<a href="https://disk.yandex.ru/d/7BCptVix54bs6Q">https://disk.yandex.ru/d/7BCptVix54bs6Q</a>

# X муниципальная конференция «Инновации в системе образования ТМР: современный контекст и лучшие практики»

МИП «Создание программы формирования основ финансовой грамотности для детей старшего дошкольного возраста»

## «ФинЗнайка»

Игротека по финансовой грамотности



МДОУ №8 «Колосок» МДОУ №11 «Колокольчик»  
МДОУ №12 «Полянка» МОУ «Начальная школа - детский сад №24 «Солнышко»»





# Фестиваль театральных постановок



# Мероприятия с родителями



# Олимпиада «Дружу с финансами»

Олимпиада для детей старшей группы «Дружу с финансами»  
Фамилия и имя \_\_\_\_\_

1. Укажите, что из перечисленного можно купить за деньги?

☀  🍰  🌙  ☁

2. Мама приобрела в магазине канцелярские товары (тетради, ручки, карандаши). Какое действие совершила мама?

1. Покупку   
2. Продажу

3. И врачи, и акробаты выдают за труд...

ПЕНСИЮ  ЗАРПЛАТУ  СТИПЕНДИЮ

4. Что за товар на базаре приобрела Муха - Цокотуха на найденную денежную единицу?

СМАРТФОН  СЕРВИЗ  САХОВАР

5. Как называется денежная единица нашей Родины?

ДОЛЛАР  РУБЛЬ  ЕВРО

Олимпиада для детей подготовительной группы «Дружу с финансами»  
Фамилия и имя \_\_\_\_\_

6. У Буратино 4 рубля. Какой набор игрушек он сможет купить?

1. 🎸 5 руб., 🚗 2 руб.  
2. 🚗 2 руб., 🚗 2 руб.  
3. ⚽ 4 руб., 🚗 2 руб.

7. За труд, который можно продать, люди получают деньги (зарплату). Обведи изображение персонажа, который получает заработную плату.

1.  2.  3.

8. Бабушка заболела. Кто из девочек потратил деньги разумнее?

1.  2.

9. Что стоит дешевле?

1.  7 рублей  5 рублей

10. У кого больше денег?

1.  2.

11. Металлические деньги – это монеты. Существуют монеты-рубли и монеты-копейки. Посмотри внимательно на картинку и найди на ней монету-копейку.

1.  2.  3.  4.  5.

12. Что можно купить за 1 монету?

1.  2.

12. Что является доходом?

ПОКУПКА ЛЕКАРСТВА  ЗАРПЛАТА МАМЫ  ОПЛАТА ЭЛЕКТРОЭНЕРГИИ

13. Нарисуй столько монет в кошелек, сколько нужно для покупки машинки.

8 руб.

14. Как можно сэкономить деньги?

ЕДИТЬ НА ТАКСИ  ПОКУПАТЬ СО СКИДКОЙ  ОСТАВЛЯТЬ ВОДУ

15. Как выглядит денежная купюра?

1.  2.

13. Что НЕ является расходом?

ПОКУПКА ЛЕКАРСТВА  НАКОПИТЕЛЬНАЯ КОШЕЛКА  ОПЛАТА ЭЛЕКТРОЭНЕРГИИ

14. Мальчик хочет купить самолет за 5 рублей. Он будет платить четырьмя монетами. Какие это монеты, нарисуй.

5 руб.

15. На что потратишь деньги в первую очередь, собираясь в 1 класс?

1.  2.  3.

16. На купюрах нашей страны изображены памятники, исторические места и строения разных городов России. На какой купюре изображен город Ярославль и памятник Ярославу Мудрому?

1.  2.  3.

1. Что нельзя купить за деньги?

🍦  ☁  🪑

2. Мама заплатила за детский сад - это?

ДОХОД  РАСХОД  КРЕДИТ

3. Чего НЕ следует делать, чтобы сэкономить семейный бюджет:

1) Просить у родителей бесполезные вещи и игрушки  
2) Беречь свое здоровье, чтобы не покупать лекарства  
3) Уходить, выключая свет  
4) Бережно относиться к своим вещам

4. Закончите стихок:  
Мишка коммерсантом стал,  
У лисы кредит он взял,  
Через год он разорился  
И в ...

5. Первыми деньгами на нашей планете служили камни и ракушки. В разные времена в качестве денег люди использовали жемчуг, рис, соль, чай. А какими же **были** современные деньги в нашей стране?

1. Бумажными  
2. Деревянными  
3. Металлическими

6. У тебя 7 рублей. Какой набор игрушек ты сможешь купить без сдачи?

1. 🎸 5 руб., 🚗 2 руб.  
2. 🚗 2 руб., 🚗 2 руб.  
3. ⚽ 4 руб., 🚗 2 руб.

7. Для каждой вещи существует своё определённое место. Например, продукты хранятся в магазинах, ручки и тетради – в канцелярии. А как называется заведение, в котором можно хранить свои денюжки и даже увеличить их количество?

\_\_\_\_\_

8. Если внимательно рассмотреть самые обычные монеты России, можно увидеть изображение птицы. Обведи какой известной птицы отобрази на монетах?

ВОРОБЕЙ  ОРЕЛ  СНЕГИРЬ

9. Что стоит дороже?

1.  17 рублей  11 рублей

10. У кого больше денег?

1.  2.

11. Металлические деньги – это монеты. Существуют монеты-рубли и монеты-копейки. Посмотри внимательно на картинку и найди на ней монету-копейку.

1.  2.  3.  4.  5.

12. Что можно купить за 1 монету?

1.  2.

13. Что НЕ является расходом?

ПОКУПКА ЛЕКАРСТВА  НАКОПИТЕЛЬНАЯ КОШЕЛКА  ОПЛАТА ЭЛЕКТРОЭНЕРГИИ

14. Мальчик хочет купить самолет за 5 рублей. Он будет платить четырьмя монетами. Какие это монеты, нарисуй.

5 руб.


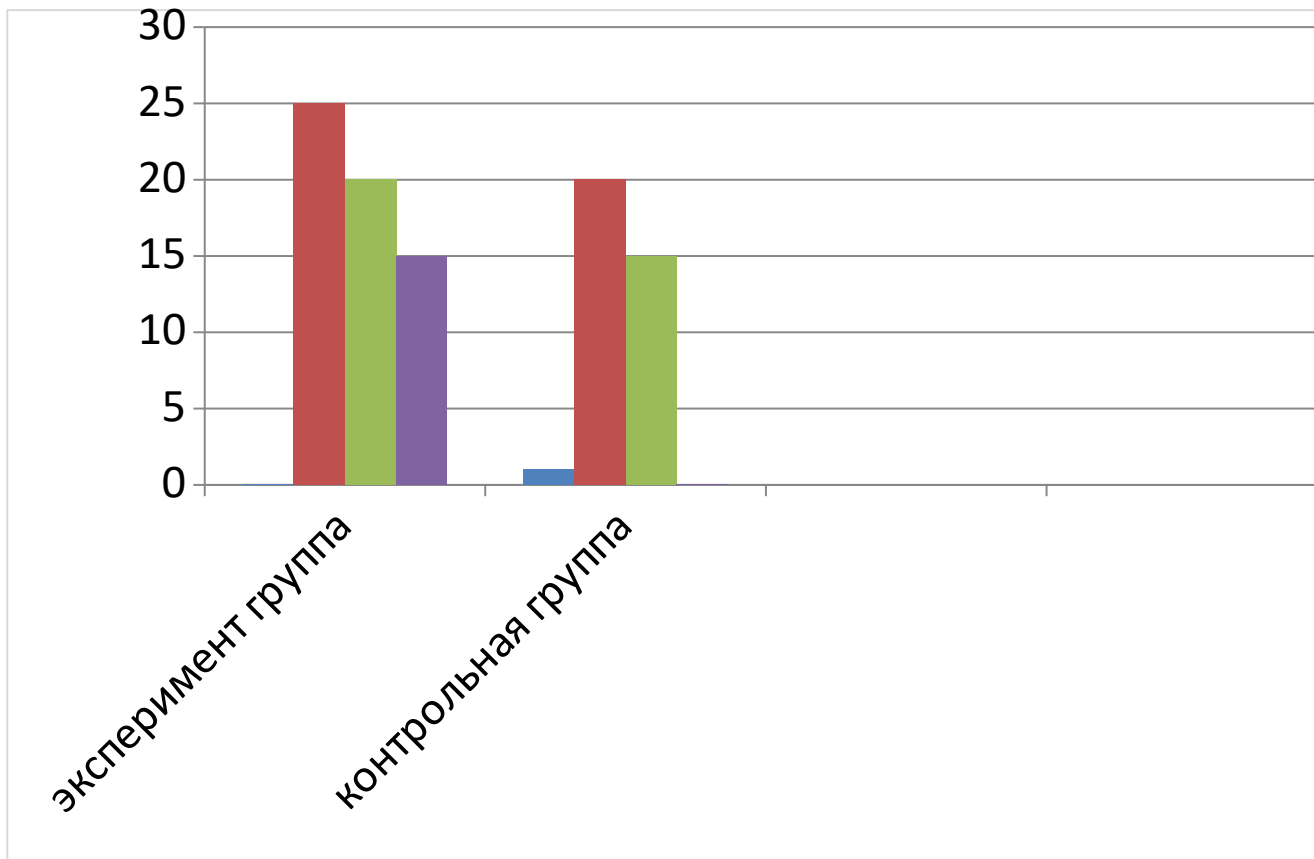
15. На что потратишь деньги в первую очередь, собираясь в 1 класс?

1.  2.  3.


16. На купюрах нашей страны изображены памятники, исторические места и строения разных городов России. На какой купюре изображен город Ярославль и памятник Ярославу Мудрому?

1.  2.  3.

# Результаты Олимпиады «Дружу финансами» старшие группы



- Колосок
- Колокольчик
- Полянка
- Солнышко



# Результаты Олимпиады «Дружу финансами» подготовительные группы

