



Муниципальное дошкольное образовательное учреждение  
«Детский сад №11 «Колокольчик»  
Тутаевского муниципального района

## ДЕТСКО-ВЗРОСЛЫЙ СОЦИАЛЬНО-ЗНАЧИМЫЙ ПРОЕКТ

*«Мы память бережно храним»*



Разработчики:  
Анисимова Наталья Михайловна,  
Большакова Евгения Ивановна,  
Вагина Тамара Николаевна,  
Лесникова Ольга Сергеевна



## Актуальность проекта

**«В вашей семье и под вашим руководством  
растет будущий гражданин, будущий деятель и будущий борец...  
Все, что совершается в стране, через вашу душу  
и вашу мысль должно приходиться к детям»  
(А.С. Макаренко)**

**Патриотическое воспитание подрастающего поколения всегда являлось одной из важнейших задач современного общества. Детство – самая благодатная пора для привития священного чувства любви к Родине. Это одно из самых сильных чувств, поэтому важно, чтобы дети уже в дошкольном возрасте почувствовали личную ответственность за родную землю и её будущее.**

**9 Мая - Великий праздник для нашего российского народа. День радости и вместе с тем день печали. В этот праздник мы поздравляем ветеранов и чтим память погибших. Многие десятилетия эта традиция передаётся из поколения к поколению. И вот сейчас поздравляют ветеранов уже их правнуки, праправнуки.**



## **Цель проекта**

**Создание условий для формирования патриотических чувств у детей старшего дошкольного возраста, как важнейшей духовно – нравственной и социальной ценности, посредством оформления «Стены памяти» о своих прапрадедах, участниках Великой Отечественной войны, символизирующей гордость за их подвиги.**

## **Задачи проекта**

- 1. Развитие у детей интереса к истории своей семьи, своего народа, к событиям, происходящим в стране в ходе Великой Отечественной войны.**
- 2. Познакомить детей с Героем Советского союза Тутаевского района, земляком маршалом Ф.И. Толбухиным.**
- 3. Создание условий для семейного творческого потенциала для оформления «Уголка боевой славы» военной техникой и атрибутами.**
- 4. Привлечение родителей к участию в музыкально – поэтической гостиной «Дорога к Победе», составлению рассказов детьми о своих прапрадедах, воинских наградах в ходе Великой Отечественной войны.**
- 5. Воспитание у детей бережного отношения к семейным фотографиям и наградам, уважительного отношения к старшему поколению, памяти павших бойцов.**
- 6. Сбор фотографий и краткой информации об участниках боевых действий и тружениках тыла для оформления стены «Мы память в сердце сохраним».**

## **Сроки выполнения проекта**

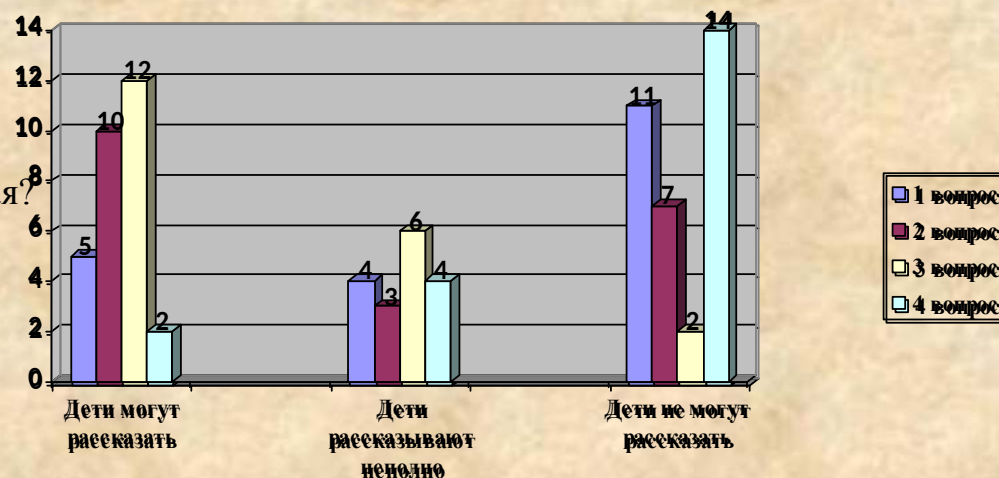
**март 2022г. - июнь 2022г.**





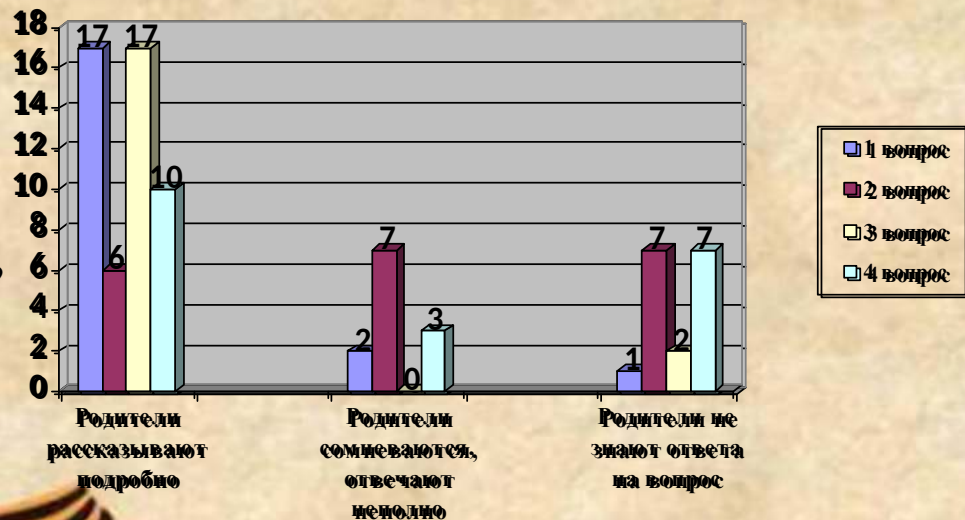
## Опрос среди детей подготовительной группы (20 детей) Начало проекта

1. Назовите государственный праздник, который отмечается в нашей стране 9 мая?
2. Кто победил в ВОВ и благодаря чему?
3. Принимали ли твои родственники участие в ВОВ?
4. Назовите символы Победы.



## Опрос среди родителей (20 родителей) Начало проекта

1. Знаете ли вы о членах вашей семьи, принимавших участие в ВОВ?
2. Какие награды (медали или ордена) вы знаете?
3. Празднуете ли вы День Победы в семье?
4. Какие символы Победы вы знаете?



## Планируемый результат

### Для детей

1. Дети имеют представления о государственном празднике День Победы, имеют представления о символах Победы.
2. Знают Героя Советского союза Тутаевского района, земляка маршала Ф.И. Толбухина. Имеют представление о некоторых боевых наградах (орденах и медалях), которые вручали в годы ВОВ за подвиги.
3. Проявляют интерес к художественной литературе о войне, узнают музыкальные произведения о войне, могут воспроизвести патриотические песни.
4. Принимают участие в концертах и праздниках в детском саду, в доме – интернате участников войны и труда. Мастерят праздничные открытки, рисуют на тему войны.
5. Проявляют интерес к посещению выставок и музейных экспозиций военной тематики.
6. Знают членов своей семьи, прошедших ВОВ и могут рассказать о них.
7. Уважительно относятся к ветеранам, труженикам тыла, детям войны, перенёсшим тяготы сурового времени.

### Для родителей

1. Проявляют интерес к истории своей семьи, происходящим в стране в ходе Великой Отечественной войны.
2. Созданы условия для сохранения и продолжения непрерывной связи поколений внутри семьи.
3. Принимают активное участие в образовательной деятельности с детьми в рамках проекта, мероприятиях ДОУУ: создают атрибуты и макеты, оформляют помещения ДОУ и группы, реализуя свой творческий потенциал.
4. Сплочение детско-родительского коллектива группы.



## Технология музейной педагогики





## Этапы реализации проекта «Мы память бережно храним»

Подготовительный этап проекта (01.03.2022 – 20.04.2022)

	Мероприятия	Сроки проведения
1.	Создание творческой группы по проекту.	02.03.2022г.
2.	Определение целей, задач, ожидаемых конечных результатов реализации проекта, финансово – экономические затраты реализации проекта. Определить участие воспитанников и их семей в разработке, реализации и участия в совместных мероприятиях в рамках социально значимого проекта. Разработка конспектов бесед о ВОВ, организованной образовательной деятельности с детьми, сценарий праздничного концерта ко Дню Победы для ветеранов войны и тружеников тыла, сценарий музыкально – поэтической гостиной «Дорога к Победе» в рамках семейного клуба.	С 08.02.2022г. по 12.02.2022г.
3.	Совместное обсуждение педагогов с детьми подготовительных групп идеи проекта. Подготовка заявки и видеоролика с участием детей, в котором представлена идея социально значимого проекта и инициатив «Летопись добрых дел - 2022». Представление презентации идеи проекта «Мы память бережно храним».	До 25.02.2022г.
4.	Сбор семейных фотографий участников ВОВ и тружениках тыла.	До 20.04.2022г.





# Взаимодействие с родителями. Архивные документы

3-39-43 справка форма № 96 от 31.07.2003

1374534

УЧЕТНАЯ КАРТОЧКА

Фамилия, имя, отчество: **Александр Дмитриевич Дубинин**

№ ВУС (КОД): **085**

12. Занос в категорию: **1**

13. Группы учета: **14, Состав**

14. Состав: **СД, старшина**

15. Военное звание: **старшина**

16. Имя воинской части: **Липецкий артиллерийский полк**

17. Должностная квалификация: **полковник**

18. Прохождение военной службы: **полковник**

19. Место жительства: **г. Липецк**

20. Место рождения: **г. Липецк**

21. Место рождения: **г. Липецк**

22. Место рождения: **г. Липецк**

23. Место рождения: **г. Липецк**

24. Место рождения: **г. Липецк**

25. Место рождения: **г. Липецк**

26. Место рождения: **г. Липецк**

27. Место рождения: **г. Липецк**

28. Место рождения: **г. Липецк**

29. Место рождения: **г. Липецк**

30. Место рождения: **г. Липецк**

31. Место рождения: **г. Липецк**

32. Место рождения: **г. Липецк**

33. Место рождения: **г. Липецк**

34. Место рождения: **г. Липецк**

35. Место рождения: **г. Липецк**

36. Место рождения: **г. Липецк**

37. Место рождения: **г. Липецк**

38. Место рождения: **г. Липецк**

39. Место рождения: **г. Липецк**

40. Место рождения: **г. Липецк**

41. Место рождения: **г. Липецк**

42. Место рождения: **г. Липецк**

43. Место рождения: **г. Липецк**

44. Место рождения: **г. Липецк**

45. Место рождения: **г. Липецк**

46. Место рождения: **г. Липецк**

47. Место рождения: **г. Липецк**

48. Место рождения: **г. Липецк**

49. Место рождения: **г. Липецк**

50. Место рождения: **г. Липецк**

51. Место рождения: **г. Липецк**

52. Место рождения: **г. Липецк**

53. Место рождения: **г. Липецк**

54. Место рождения: **г. Липецк**

55. Место рождения: **г. Липецк**

56. Место рождения: **г. Липецк**

57. Место рождения: **г. Липецк**

58. Место рождения: **г. Липецк**

59. Место рождения: **г. Липецк**

60. Место рождения: **г. Липецк**

61. Место рождения: **г. Липецк**

62. Место рождения: **г. Липецк**

63. Место рождения: **г. Липецк**

64. Место рождения: **г. Липецк**

65. Место рождения: **г. Липецк**

66. Место рождения: **г. Липецк**

67. Место рождения: **г. Липецк**

68. Место рождения: **г. Липецк**

69. Место рождения: **г. Липецк**

70. Место рождения: **г. Липецк**

71. Место рождения: **г. Липецк**

72. Место рождения: **г. Липецк**

73. Место рождения: **г. Липецк**

74. Место рождения: **г. Липецк**

75. Место рождения: **г. Липецк**

76. Место рождения: **г. Липецк**

77. Место рождения: **г. Липецк**

78. Место рождения: **г. Липецк**

79. Место рождения: **г. Липецк**

80. Место рождения: **г. Липецк**

81. Место рождения: **г. Липецк**

82. Место рождения: **г. Липецк**

83. Место рождения: **г. Липецк**

84. Место рождения: **г. Липецк**

85. Место рождения: **г. Липецк**

86. Место рождения: **г. Липецк**

87. Место рождения: **г. Липецк**

88. Место рождения: **г. Липецк**

89. Место рождения: **г. Липецк**

90. Место рождения: **г. Липецк**

91. Место рождения: **г. Липецк**

92. Место рождения: **г. Липецк**

93. Место рождения: **г. Липецк**

94. Место рождения: **г. Липецк**

95. Место рождения: **г. Липецк**

96. Место рождения: **г. Липецк**

97. Место рождения: **г. Липецк**

98. Место рождения: **г. Липецк**

99. Место рождения: **г. Липецк**

100. Место рождения: **г. Липецк**

№ п/п	Фамилия, имя, отчество	Военное звание	Должность	Настоящие посты	Год рождения	Учебные заведения	Среднее образование	Высшее образование	Среднее специальное образование
121	Дубинин Александр Дмитриевич	полковник	полковник	38 лет	1910	Липецкий артиллерийский полк	Среднее образование	Среднее специальное образование	Среднее образование
122	Дубинин Александр Дмитриевич	полковник	полковник	41 лет	1911	Липецкий артиллерийский полк	Среднее образование	Среднее специальное образование	Среднее образование
123	Дубинин Александр Дмитриевич	полковник	полковник	42 лет	1912	Липецкий артиллерийский полк	Среднее образование	Среднее специальное образование	Среднее образование
124	Дубинин Александр Дмитриевич	полковник	полковник	43 лет	1913	Липецкий артиллерийский полк	Среднее образование	Среднее специальное образование	Среднее образование
125	Дубинин Александр Дмитриевич	полковник	полковник	44 лет	1914	Липецкий артиллерийский полк	Среднее образование	Среднее специальное образование	Среднее образование
126	Дубинин Александр Дмитриевич	полковник	полковник	45 лет	1915	Липецкий артиллерийский полк	Среднее образование	Среднее специальное образование	Среднее образование
127	Дубинин Александр Дмитриевич	полковник	полковник	46 лет	1916	Липецкий артиллерийский полк	Среднее образование	Среднее специальное образование	Среднее образование
128	Дубинин Александр Дмитриевич	полковник	полковник	47 лет	1917	Липецкий артиллерийский полк	Среднее образование	Среднее специальное образование	Среднее образование
129	Дубинин Александр Дмитриевич	полковник	полковник	48 лет	1918	Липецкий артиллерийский полк	Среднее образование	Среднее специальное образование	Среднее образование
130	Дубинин Александр Дмитриевич	полковник	полковник	49 лет	1919	Липецкий артиллерийский полк	Среднее образование	Среднее специальное образование	Среднее образование

Ом. П. 11.09.09

## НАГРАДНОЙ ЛИСТ

1. Имя: **Дубинин Александр Дмитриевич**

2. Звание: **полковник**

3. Должность: **полковник**

4. Место рождения: **г. Липецк**

5. Дата рождения: **31.07.1910**

6. Переводы: **Липецк, 1943**

7. Участие в гражданской войне, участие в боевых действиях во время ССР и Отечественной войны (год, место): **1943, Липецк**

8. Место за участие в войне в Отечественной войне: **Липецк**

9. С какой армией в Великой Отечественной войне: **Липецкий артиллерийский полк**

10. Каким Рабочим-Колхозником призван: **Липецкий артиллерийский полк**

11. Чем занят atualmente (на какое обучение): **полковник**

12. Действующий адрес (для корреспонденции и уведомлений): **г. Липецк**

1. Кратко изложить историю боевого подвига или заслуг:

Тов. Дубинин Александр Дмитриевич участвовал в боях за освобождение Липецка от фашистских захватчиков в августе 1943 г. в составе артиллерийского полка. Он проявил героизм и мужество, участвуя в боях за освобождение Липецка от фашистских захватчиков. Он участвовал в боях за освобождение Липецка от фашистских захватчиков. Он участвовал в боях за освобождение Липецка от фашистских захватчиков.

Удостоверение выдано: **11.09.09**

Секретарь: **М. М. М. М.**





## Сбор информации, рассматривание семейных архивов, фотографий участников ВОВ





# Взаимодействие с социальными партнёрами в рамках проекта

Родители (законные представители)

Дом – интернат для ветеранов войны и труда. Фильм с концертной программой



Центральная детская библиотека  
им. Н. Носова  
Занятие «Мы помним, гордимся»



МУ «Центр культуры и туризма  
«Романов -Борисоглебск»





# Этапы реализации проекта «Мы память бережно храним»

Основной этап проекта (11.04.2022г. - 20.05.2022г.)

	Мероприятия	Сроки проведения
1.	Сбор информации об участниках ВОВ для оформления «Стены памяти» и альбома в группах. Рассмотрение семейных архивов дома.	С 11.04.2022г по 30.04.2021г
2.	<b>Цикл познавательных бесед и занятий ИКТ:</b> <ul style="list-style-type: none"> <li>➤ «Военная техника в годы ВОВ».</li> <li>➤ «Герой Советского Союза - Толбухин Федор Иванович».</li> <li>➤ «Дети воны».</li> <li>➤ Интегрированное занятие (Музыка и аппликация) «Благодарим вас, ветераны».</li> </ul>	<p>в течение апреля</p> <p>1 неделя мая</p>
3.	<b>Экскурсии:</b> <ul style="list-style-type: none"> <li>➤ Центральная детская библиотека им. Н. Носова с программой «Мы помним, гордимся».</li> <li>➤ Музейно – выставочный комплекс «Борисоглебская сторона». Патриотическая игровая программа «Я защитником стану».</li> <li>➤ Мемориал герой Советского Союза маршал Ф.И.Толбухин. Познавательная беседа о земле.</li> </ul>	<p>22 апреля 2022г.</p> <p>28, 29 апреля 2022г.</p> <p>28,29 апреля2022г.</p>
4.	Продуктивная деятельность с детьми в рамках организованной образовательной деятельности: <ul style="list-style-type: none"> <li>➤ Аппликация «Открытка ветерану», «Поздравляем с днём Победы».</li> <li>➤ Рисование «Символы Великой отечественной войны».</li> <li>➤ Коллективное рисование «На поле боя».</li> <li>➤ Декоративная лепка «Символы Победы».</li> <li>➤ Коллективное рисование и аппликация «Москва. Кремль. Красная площадь».</li> <li>➤ Макет «Бессмертный полк».</li> </ul>	В течение апреля 2022г.

## Основной этап проекта (11.04.2022г. - 20.05.2022г.)

### Мероприятия Оформление стены памяти

1.	Оформление с детьми стены «На Красной площади» (подготовительная группа №11), макет «Десантники с парашютами», шествие «Бессмертный полк», «Вечный огонь».
2.	Праздничный концерт, посвящённый 9 мая ветеранам и труженикам тыла в ДОУ
3.	Подготовка семейных рассказов о своих ветеранах и тружениках тыла в годы ВОВ.
4.	Семейный клуб по взаимодействию с родителями. Музыкально – поэтическая гостиная «Дорога к Победе» для взрослых и детей подготовительной группы №11
5.	Посещение ГБУСО ЯО Тутаевский дом – интернат для ветеранов войны и труда с фильмом (концертная программа), посвящённому 9 мая. Социальная акция «Подари ветерану открытку».
6.	Участие педагогов, детей и родителей подготовительных и старших групп в шествии «Бессмертный полк». Возложение цветов к вечному огню, мемориалу герою Советского Союза маршалу Ф.И. Толбухину.
7.	Изготовление с детьми и родителями георгиевской ленты, голубей для оформления стены «Мы память в сердце сохраним».
8.	Семейное творчество. Изготовление макетов, военной техники, совместное оформление мини – музея «Уголок боевой славы» в подготовительной группе №12 Макеты: «Вечный огонь», «Бессмертный полк», «История одной деревеньки». Военная техника: самолёты, танки.
9.	Гость в группе. Рассказ мамы воспитанницы подготовительной группы №12 детям о своих ветеранах ВОВ. Рассказ о вечном огне.

### Заключительный этап

### Оформление стены памяти





**Музейно – выставочный комплекс  
«Борисоглебская сторона».  
Патриотическая игровая программа  
«Я защитником стану»**





# Экскурсия к мемориалу маршалу советского союза Ф.И. Толбухину Юбилейная площадь





## Цикл познавательных занятий, бесед

### «Великая Отечественная война»



### Военная техника в годы ВОВ



### «Дети в годы Великой Отечественной войны»





## Цикл познавательных занятий, бесед

### «Федор Иванович Толбухин – наш земляк»





# Беседа о Великой Отечественной войне, рассматривание орденов и медалей





## Коллективное рисование «На поле боя»



## Рисование «Что я знаю о войне»





## Интегрированное занятие «Благодарим Вас, ветераны»





## Интегрированное занятие «Благодарим Вас, ветераны»





# Рисование «Кремль. Красная площадь»





# Конструирование из картона самолёта, папье - маше парашюты, вырезывание салюта





# Изготовление «Вечный огонь», военный самолёт, лепка парашютистов





Взаимодействие с родителями. Оформление мини - музея «Мы помним, гордимся»





# Семейное творчество





**Семейный клуб «Хочу всё знать»**  
**Музыкально – поэтическая гостиная «Дорога к Победе»**





## «Сложи символ Победы»



## Исполнение военных песен





## Праздничный концерт, посвящённый 9 мая





## Шествие «Бессмертный полк»





## Взаимодействие с родителями.





**Заключительный этап проекта  
Оформление стены «Мы память в сердце сохраним»**






## Опрос среди детей подготовительной группы (20 детей) Завершение проекта

1. Назовите государственный праздник, который отмечается в нашей стране 9 мая?
2. Кто победил в ВОВ и благодаря чему?
3. Принимали ли твои родственники участие в ВОВ?
4. Назовите символы Победы.



## Опрос среди родителей (20 родителей) Завершение проекта

1. Знаете ли вы о членах вашей семьи, принимавших участие в ВОВ?
2. Какие награды (медали или ордена) вы знаете?
3. Назовите героя - земляка?
4. Какие символы Победы вы знаете?





## Достиженные результаты реализации проекта

	Задачи, направленные на достижение цели	Качественные показатели, характеризующие достижение цели	Количественные показатели
1	Совместное обсуждение педагогов с детьми подготовительных групп идеи проекта.	Дети проявили интерес. Дети участвуют вместе с педагогами в видеоролике, в котором представлена идея проекта и инициатив «Летопись добрых дел - 2022».	4 педагога, 43 ребёнка групп №11, №12
2	Развитие интереса у детей к истории своей семьи, подвигами прапрадедов, прапрабабушек в Великой Отечественной войне.	Дети и родители приносят военные фотографии прапрадедов, прапрабабушек, родители и дети помогают педагогам оформить «Стену памяти». Родители вместе с детьми подготавливают информацию о своих предках для рассказов детей о своих прапрадедах.	Семь групп №10, №11 (23 детей), №12 (25 детей) 10 педагогов ДОУ
3	Проявление самостоятельности и инициативности в образовательной деятельности, при подготовке к мероприятиям, посвящённым 9 мая.	Дети принимают активное участие в мероприятиях, посвящённых Великой Отечественной войне и празднованию дня Победы, проявляют инициативу к продуктивной деятельности. Дарят открытки пожилым людям. Участвуют вместе с родителями в шествии «Бессмертный полк». Участвуют в праздничном мероприятии в рамках семейного клуба: рассказывают об интересных фактах в ВОВ, собирают символы Победы, исполняют военные песни.	Семь групп №11 (23 детей), №12 (25 детей) 6 педагогов ДОУ
4	Формирование духовно - нравственных ценностей у дошкольников, педагогов и родителей.	Проявление уважительного отношения к старшему поколению, своим прапрадедушкам, участвовавшим в войне, бережно относятся к семейным фотографиям и реликвиям (медали, ордена и др.).	Семь групп №11 (23 детей), №12 (25 детей) 7 педагогов ДОУ
5	Привлечение семей воспитанников для создания мини – музея «Мы помним, гордимся».	Участники Проекта проявляют интерес и включаются в продуктивную деятельность. Создан мини – музей военной техники «Уголок - боевой славы», макеты «Вечный огонь», «Бессмертный полк», «История одной деревеньки».	Семь групп №11 (15 детей), №12 (18 детей) 5 педагогов ДОУ



## Перспектива продолжения проекта

Наш детско – взрослый социально значимый проект актуальный, интересный и отвечающий потребностям нашего времени.

При поддержке семей воспитанников в результате реализации первого года работы в проекте была оформлена стена «Мы память в сердце сохраним». На «Стене памяти» представлено 43 фотографии участников боевых сражений в годы ВОВ. Данный проект будет продолжен в следующем году.

Данный проект «Мы память бережно храним» был разработан и реализован в рамках районного конкурса детско – взрослых социально значимых проектов и инициатив «Летопись добрых дел - 2022». По итогам конкурса среди дошкольных образовательных учреждений и начальных школ – детских садов наш проект стал победителем – Грамота 1 место.

Наш опыт работы может быть использован и другими ДОУ, а также рекомендован для 1-4 классов школ города и района.

